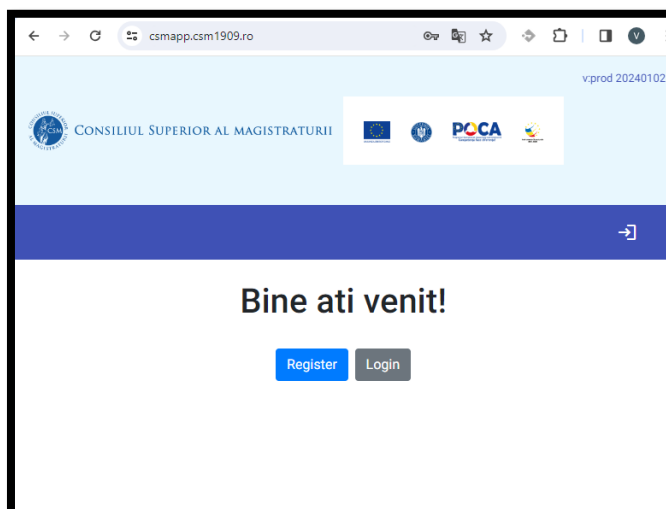


## [Instrucțiuni]

**Pasul 1:** Se accesează pagina de internet <https://csmapp.csm1909.ro>



**Pasul 2:** Se apasă pe butonul **Register**

**Pasul 3:** Pentru creare contului se completează formularul următor:

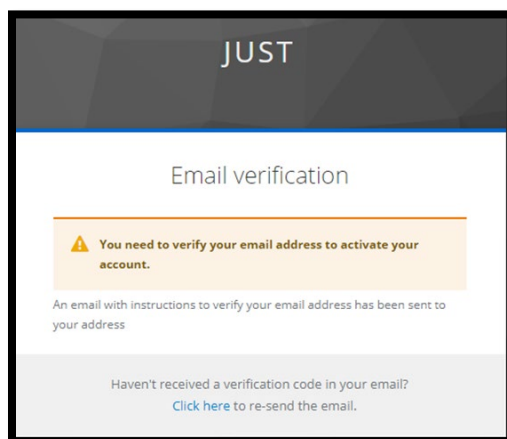
The screenshot shows the registration form titled "Creare cont CSM". The form is located on the page "csmapp.csm1909.ro/register". It contains several input fields with validation messages: "CNP" (Introduceti CNP valid), "Nume" (Introduceti nume), "Prenume" (Introduceti prenume), "E-mail" (Introduceti email valid), "Parola" (Parola trebuie sa contina minim 6 caractere, cel puțin o literă mare, o literă mică, un număr și un caracter special), and "Confirmare parola". At the bottom of the form, there are two buttons: "Creare cont" and "Inapoi". The browser's address bar shows "csmapp.csm1909.ro/register" and the version "vprod 20240102".

**Pasul 4:** Se apasă pe butonul **Creare cont**

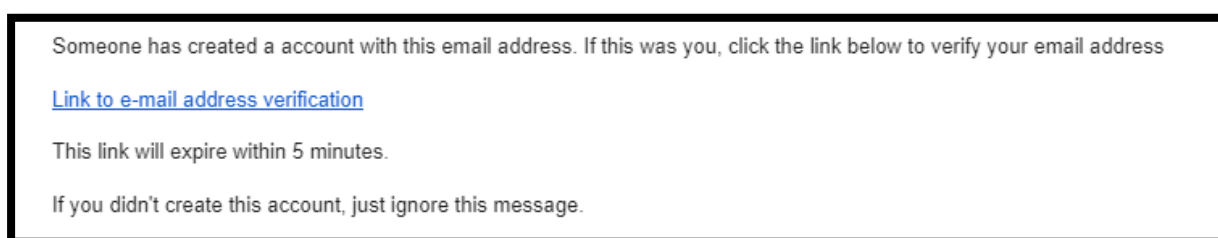
Contul a fost creat cu succes!


[Mergi la autentificare](#)

**Pasul 5:** La apariția mesajului de mai jos, trebuie verificată adresa dumneavoastră de e-mail pentru confirmarea înregistrării:



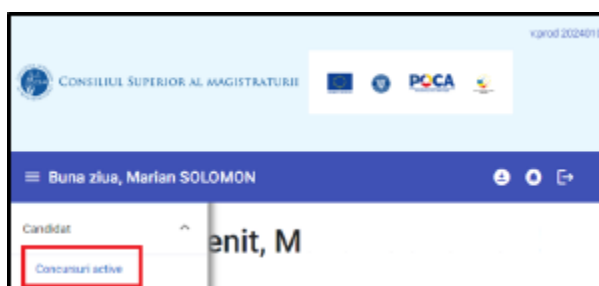
**Pasul 6:** Se accesează căsuța de e-mail și se apasă link-ul pentru verificare:



**Pasul 7:** După conectare, în pagina care apare, dacă nu este vizibilă bara de meniuri din partea stângă, apăsați pe butonul specific 



**Pasul 8:** Alegeți din bara de meniuri din partea stângă meniul Concursuri active, apăsând succesiv pe butonul Candidat și ulterior Concursuri active

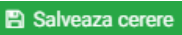


**Pasul 9:** Din concursurile active se alege Concurs de admitere în magistratură sesiunea ... prin apăsarea din coloana Acțiuni a butonului Înscriere:

Denumire	Etapă	Data început etapă	Data sfârșit etapă	Acțiuni
Concurs de admitere în magistratură sesiunea	Înscriere	09.02.2024	26.02.2024	<a href="#">Înscriere</a>

**Pasul 10:** Se completează câmpurile specifice fiecărei secțiuni:

A vertical list of form sections, each with a small square icon to its left. The sections are: Date generale, Carte de identitate, Date contact, Examen licenta, Profesie, Taxa inscriere, and Alte mentiuni. The 'Alte mentiuni' section is a larger text input field.

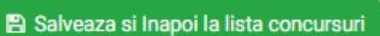
**Pasul 11:** După completare se apasă butonul .

**Pasul 12:** Se accesează butonul Încarcă documente

Denumire	Etapă	Data început etapă	Data sfârșit etapă	Acțiuni
Concurs de admitere în magistratură sesiunea februarie- iulie 2024	Inscriere	09.02.2024	26.02.2024	<a href="#">Transmitere cerere</a> <a href="#">Modificarea cererii</a> <a href="#">Încarcă documente</a> <a href="#">Sterge cerere</a>

unde se vor încărca toate documentele solicitate, prin accesarea celor 3 butoane din câmpul Acțiuni

A small box titled 'Acțiuni' containing three blue text links: 'Incarca', 'Stergere', and 'Vizualizare'.

**Pasul 13:** După introducerea documentelor se accesează butonul .

**Pasul 14:** Se accesează butonul Transmite cererea

Denumire	Etapă	Data început etapă	Data sfârșit etapă	Acțiuni
Concurs de admitere în magistratură sesiunea februarie- iulie 2024	Inscriere	09.02.2024	26.02.2024	<a href="#">Transmitere cerere</a> <a href="#">Modificarea cererii</a> <a href="#">Încarcă documente</a> <a href="#">Sterge cerere</a>

după care veți confirma cererea prin codul SMS primit la numărul de telefon încărcat în datele de înscriere

A screen titled 'Verificare cod SMS'. It has a text input field labeled 'Introducere codul primit ...'. Below it, it says 'Codul expira in 59'. At the bottom, there are two buttons: 'Aloca' (disabled) and 'Anuleaza' (red).

A small box with the text 'Cerere transmisa cu succes!' and an 'Ok' button below it.