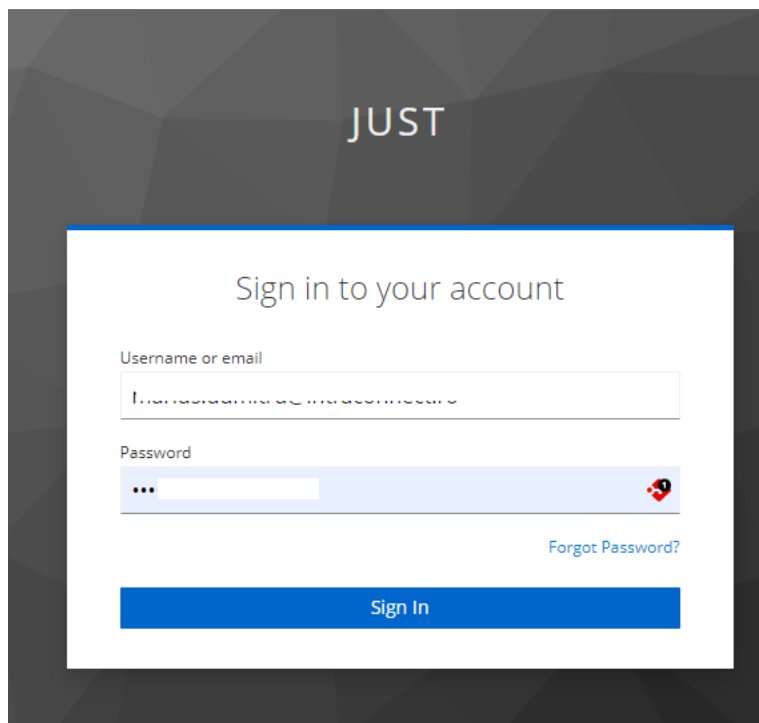


## Instrucțiuni de utilizare

**Pasul 1:** Accesați pagina de internet <https://csmapp.csm1909.ro>



**Pasul 2:** Apăsați pe butonul **Autentificare**.



**Pasul 3:** Introduceți adresa de email și parola.

**Atenție:** contul de acces în aplicația CSMapp diferă de contul din EMAP. Dacă nu ați mai accesat până acum aplicația CSMapp, vă rugăm să contactați specialistul IT din instituția dumneavoastră pentru a vă crea un cont în CSMapp.

Dacă aveți deja un cont și nu vă reamintiți parola apăsați pe butonul **Forgot password?**

JUST

Sign in to your account


Username or email

Password

[Forgot Password?](#)

Sign In

și apoi urmați procedura de recuperare a parolei.

**Pasul 4:** După conectare, în pagina afișată, dacă nu este vizibilă bara de meniuri din partea stângă, apăsați pe butonul specific meniului .



**Pasul 5.** Alegeți din bara de meniuri, din partea stângă, meniul **Candidat** și ulterior **Concursuri active**.







CONSILIUL SUPERIOR AL MAGISTRATURII  
 UNIUNEA EUROPEANĂ  
 UNIVERSITATEA ROMÂNĂ DE JURISPRUDENȚĂ  
 POCA  
 Programul Operațional Capacitate Administrativă  
 Competența face diferența!  
 Instrumente Structurale 2014-2020

v:dev 04-10-2024-a

Candidat  
 Concursuri active  
 Transferuri

**Concursuri la care va puteti inscrie**

Denumire	Etapă	Data inceput etapa	Data sfarsit etapa	Actiuni
Examen de capacitate 2024-2025	Inscriere	10.10.2024	10.12.2024	<a href="#">Inscriere</a>

Previous 1 Next 1 - 1 / total

**Concursuri in desfasurare la care sunteti inscris**

Denumire	Etapă	Data inscriere	Data inceput etapa	Data sfarsit etapa	Cod candidat	Actiuni
----------	-------	----------------	--------------------	--------------------	--------------	---------

**Pasul 6.** Din sectiunea **Concursuri la care vă puteți înscrie**, pentru concursul Examen de capacitate 2024-2025, accesați acțiunea **Înscriere**.

Concursuri la care va puteti inscrie

Denumire	Etapă	Data inceput etapa	Data sfarsit etapa	Actiuni
Examen de capacitate 2024-2025	Inscriere	10.10.2024	10.12.2024	<a href="#">Inscriere</a>

Previous 1 Next 1 - 1 / total

În ecranul afișat, completați cel puțin câmpurile obligatorii (cele marcate cu steluța roșie).

**Data generale**

Nume \*  
 Prenume tata  
 Prenume mama  
 Inițială \*

**Carte de identitate**

CNP \*  
 Nr. \*  
 095270

Buletin (C) Servu \*  
 Expira la \*

**Date contact**

Județ \*  
 Adresă \*  
 Email \*  
 Telefon \*

**IRM**

Funcție \*  
 Număr la \*  
 Data inceput stagiu \*  
 Data sfarsit stagiu \*

Data inceput  
 Data sfarsit

[+ Adauga perioada introncare stagiu](#)

Alta marcuri

[Retorna](#) [Salveaza carente](#)

**Pasul 7.** La finalizarea introducerii informațiilor solicitate în cerere, apăsați pe butonul verde situat în partea dreaptă jos - Salvează cerere.

Salveaza cerere

După salvarea cererii vă puteți întoarce în pagina principală unde aveți posibilitatea să încărcați documentele sau să modificați cererea, dacă doriți acest lucru.

Concursuri la care va puteți înscrie

Denumire	Etapă	Data început etapă	Data sfârșit etapă	Acțiuni
Examen de capacitate 2024-2025	Înscriere	10.10.2024	10.12.2024	<a href="#">Eliminarea cererii</a> <a href="#">Modificarea cererii</a> <a href="#">Încărcarea documentelor</a> <a href="#">Ștergerea cererii</a>

Previous 1 Next 1 - 1 / total

**Pasul 8.** Pentru a putea transmite cererea este necesar să încărcați documentele obligatorii (cele marcate cu roșu). Pentru aceasta apăsați pe butonul Încarcă documente (pentru fiecare tip de document solicitat).

Încărcare documente aferente cererii de înscriere la

Tip document	Document	Acțiuni
1. Cerere înscriere scanată * (0/1)		<a href="#">Încarcă</a> <a href="#">Ștergește</a> <a href="#">Vizualizare</a>
2. Act de identitate * (0/1)		<a href="#">Încarcă</a> <a href="#">Ștergește</a> <a href="#">Vizualizare</a>
3. Diploma absolvire INM * (0/1)		<a href="#">Încarcă</a> <a href="#">Ștergește</a> <a href="#">Vizualizare</a>
4. Referate trimestriale de evaluare * (0/4)		<a href="#">Încarcă</a> <a href="#">Ștergește</a> <a href="#">Vizualizare</a>
5. Avizul consultativ al conducerii CA/PCA (0)		<a href="#">Încarcă</a> <a href="#">Ștergește</a> <a href="#">Vizualizare</a>
6. Fisa de stagiu * (0/1)		<a href="#">Încarcă</a> <a href="#">Ștergește</a> <a href="#">Vizualizare</a>
7. Alte documente (0)		<a href="#">Încarcă</a> <a href="#">Ștergește</a> <a href="#">Vizualizare</a>

Previous 1 Next 1 - 7 / 7 total

Apăsați pe butonul **Încarcă** în dreptul unui document și alegeți documentul (format .PDF). La apăsare pe butonul **Încarcă**, în partea de sus a paginii, puteți alege documentul pe care doriți să-l încărcați prin apăsarea butonului **browse**.

Încărcare documente aferente cererii de înscriere la

Încarcă Lucrarea 1

File Name  Size

Drop files to attach, or [browse](#)

Tip document	Document	Acțiuni
1. Lucrarea 1 (0)	Test_1	<a href="#">Încarcă</a> <a href="#">Ștergește</a> <a href="#">Vizualizare</a>
	Test_2	<a href="#">Încarcă</a> <a href="#">Ștergește</a> <a href="#">Vizualizare</a>
	Test_3	<a href="#">Încarcă</a> <a href="#">Ștergește</a> <a href="#">Vizualizare</a>
	Test_4	<a href="#">Încarcă</a> <a href="#">Ștergește</a> <a href="#">Vizualizare</a>
	Test_5	<a href="#">Încarcă</a> <a href="#">Ștergește</a> <a href="#">Vizualizare</a>
2. Lucrarea 2 (0)		<a href="#">Încarcă</a> <a href="#">Ștergește</a> <a href="#">Vizualizare</a>
3. Lucrarea 3 (0)		<a href="#">Încarcă</a> <a href="#">Ștergește</a> <a href="#">Vizualizare</a>
4. Lucrarea 4 (0)		<a href="#">Încarcă</a> <a href="#">Ștergește</a> <a href="#">Vizualizare</a>
5. Lucrarea 5 (0)		<a href="#">Încarcă</a> <a href="#">Ștergește</a> <a href="#">Vizualizare</a>
6. Alte documente (0)		<a href="#">Încarcă</a> <a href="#">Ștergește</a> <a href="#">Vizualizare</a>

Previous 1 Next 1 - 6 / 6 total

După ce alegeți documentul dorit apăsați pe butonul Salvează.

Încarcă Cerere înscriere scanată

File Name  Size

Test (1).pdf 28.89 kB

Drop files to attach, or [browse](#)

[Înapoi](#) [Salvează](#)

La apăsarea butonului Salvează așteptați până apare mesajul Documentul a fost salvat cu succes.

După apăsarea butonului **Ok** veți observa că documentul încărcat a fost adăugat în lista de documente aferente cererii de înscriere.

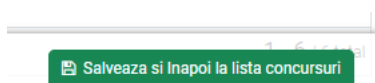
Incarcare documente aferente cererii de inscriere la

Tip document	Document	Actiuni
1. Cerere inscriere scanata * (1/1)	Test (1).pdf	<a href="#">Incarca</a> <a href="#">Sterge</a> <a href="#">Vizualizare</a>
2. Act de identitate * (0/1)		<a href="#">Incarca</a> <a href="#">Sterge</a> <a href="#">Vizualizare</a>
3. Diploma absolvire INM * (0/1)		<a href="#">Incarca</a> <a href="#">Sterge</a> <a href="#">Vizualizare</a>
4. Referate trimestriale de evaluare * (0/4)		<a href="#">Incarca</a> <a href="#">Sterge</a> <a href="#">Vizualizare</a>
5. Avizul consultativ al conducerei CA/PCA (0)		<a href="#">Incarca</a> <a href="#">Sterge</a> <a href="#">Vizualizare</a>
6. Fisa de stagiu * (0/1)		<a href="#">Incarca</a> <a href="#">Sterge</a> <a href="#">Vizualizare</a>
7. Alte documente (0)		<a href="#">Incarca</a> <a href="#">Sterge</a> <a href="#">Vizualizare</a>

Previous 1 Next 1 - 7 / total

Pentru încărcarea tuturor documentelor necesare înscrierii la concurs, veți repeta acțiunile de la Pasul 8.

**Pasul 9.** După ce ați încărcat toate documentele solicitate, conform regulamentului de concurs, apăsați pe butonul **Salveaza si înapoi la lista concursuri** din partea dreaptă jos.



**Pasul 10.** Din pagina principală a candidatului, pentru a transmite cererea de înscriere la concurs, apăsați pe butonul **Transmitere cerere** și confirmați acțiunea prin apăsarea butonului **DA**.

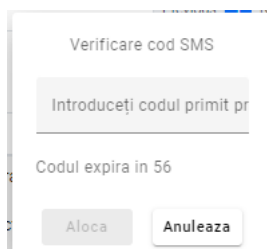
Concursuri la care va puteti inscrie

Denumire	Etape	Data inceput etapa	Data sfarsit etapa	Actiuni
Examen de capacitate 2024-2025	Inscriere	10.10.2024	10.12.2024	<a href="#">Transmitere cerere</a> <a href="#">Modificarea cererii</a> <a href="#">Incarca documente</a> <a href="#">Sterge cerere</a>

Previous 1 Next 1 - 1 / total

Confirmati transmitere cerere? In pasul urmatror veti confirma cererea prin cod SMS.

Veți primi un cod prin SMS pe care-l introduceți în câmpul afișat. Atenție codul transmis prin SMS expiră în 60 de secunde.



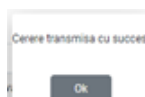
Verificare cod SMS

Introduceți codul primit pr

Codul expira in 56

Aloca Anuleaza

Sistemul vă confirmă transmiterea cererii prin afișarea mesajului Cerere transmisă cu succes!



Astfel cererea se va muta în zona de Concursuri în desfășurare la care sunteți înscris.

Concursuri in desfășurare la care sunteți înscris

Denumire	Etapă	Data înscriere	Data început etapă	Data sfârșit etapă	Cod candidat	Acțiuni
Examen de capacitate 2024-2025	Înscriere	10.10.2024	10.10.2024	10.12.2024	-	<a href="#">Visualizare cerere</a> <a href="#">Istoric candidari</a> <a href="#">Modificare cerere</a> <a href="#">Modifica documente încărcate</a> <a href="#">Șterge cerere</a>

1 - 1 / total

Până la expirarea perioadei de înscriere la concurs, aveți posibilitatea de a interveni asupra cererii în sensul modificării cererii sau a actualizării documentelor încărcate.

Dacă întâmpinați dificultăți în procesul de depunere a cererii, transmiteți un email la [helpdesk@cs1909.ro](mailto:helpdesk@cs1909.ro)